






## Description technique - REF One Essential

Parties du vélo	Composants	Caractéristiques
 Cadre	Raccords	Aluminium
	Tubes	Acier
	Fourche	Aluminium Disc 1" 1/8
 Transmission	Levier de dérailleur	STURMEY Archer 5V, poignée rotative
	Cassette	Gates CDN 24T
	Pédalier	Gates CDN 46T
	Courroie	Gates CDN Belt
	Boîtier de pédalier	Thun Zumba BSA
Freins	Leviers	3 doigts hydrauliques
	Disque	Hydraulique, Diamètre : 160 mm

Parties du vélo	Composants	Caractéristiques
 Roue	Roue	Mach 1, 650C
	Pneu	Hutchinson HAUSSMAN; 50C
Cockpit	Cintre	Plat aluminium 640 mm
	Potence	Aluminium au choix en fonction du client 60/90/120.
	Poignées	Rondes noires
	Sonnette	Plastique
Assise	Selle	Selle royale Vivo
	Tige de selle	Aluminium
 Accessoires	Pédales	Pédales plates en plastique
	Kit sécurité	Jeu de réflecteurs AV/AR + Lumière AV/AR avec catadioptré.